

TOTAL

One-Stop Tools Station

TOTAL

PULVÉRISATEUR

THSPP3051



5L

Istruzioni di sicurezza



Attenzione

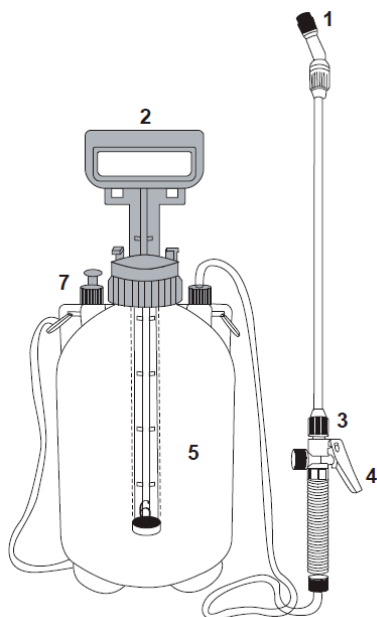
Leggere attentamente le istruzioni per l'uso e osservare le note fornite. Utilizzare le istruzioni per familiarizzare con lo spruzzatore a pressione, il suo uso corretto e le note di sicurezza. È possibile lavorare in sicurezza con questa macchina solo se le informazioni operative o di sicurezza sono state lette completamente e le istruzioni in esse contenute sono state rigorosamente seguite.



Per motivi di sicurezza, le persone che non hanno familiarità con queste istruzioni per l'uso non devono utilizzare lo spruzzatore a pressione. posto sicuro.

Nota: salvare tutti gli avvisi e le istruzioni per riferimento futuro.

Descrizione del prodotto

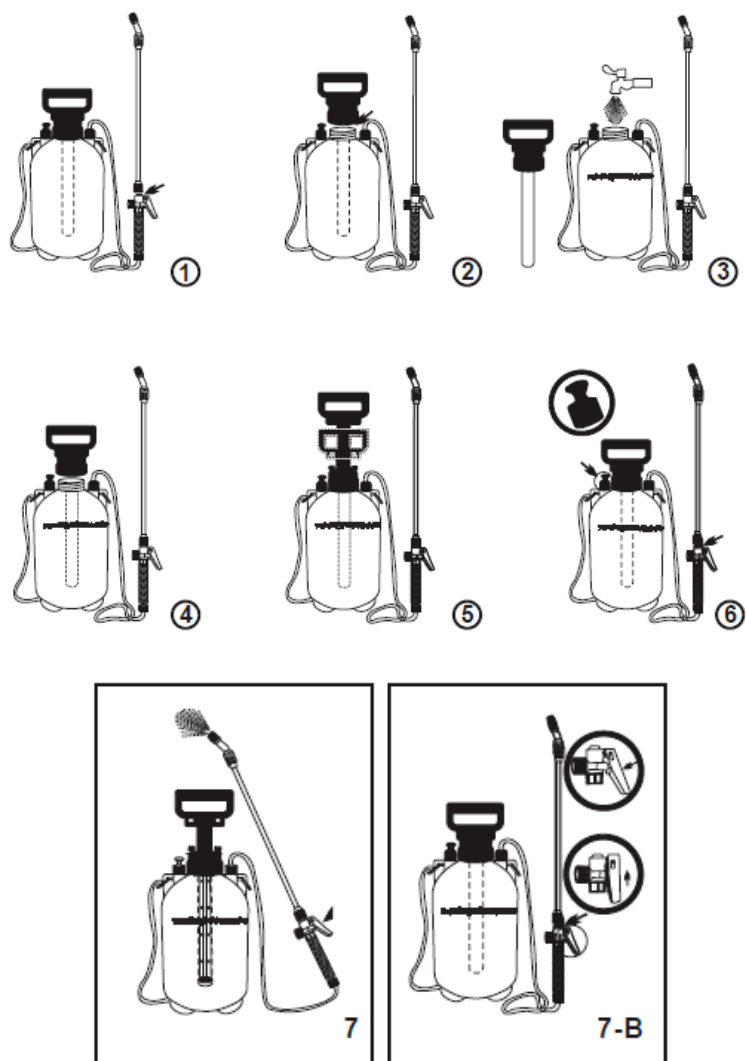


1. Ugello spray regolabile
2. Impugnatura della pompa
3. Connettore ugello
4. Trigger
5. Flacone spray
6. Pompa
7. Valvola di sicurezza

Avviare

1. Fissare l'ugello avvitandolo in senso orario (Fig1)
2. Svitare la maniglia della pompa in senso antiorario (Fig2)
3. Riempire con il liquido desiderato fino alla linea di riempimento massima come mostrato sulla bottiglia (Fig3)
4. Avvitare la maniglia della pompa in senso orario (Fig4).
5. Pompate lo spruzzatore circa 10-20 volte (Fig 5)
6. La valvola di sicurezza perderà se la pressione dell'aria è troppo alta. Non riempire eccessivamente con aria o liquido (Fig6)
7. Lo spruzzatore si aziona quando si preme il grilletto sull'impugnatura dell'ugello. Per spruzzare in modo continuo, far scorrere il grilletto in avanti nella posizione

di blocco dopo averlo premuto. Per sbloccare, far scorrere indietro il grilletto (Fig7 e Fig7-B)



Ambiente




- Non smaltire gli apparecchi elettrici come rifiuti urbani indifferenziati, utilizzare strutture di raccolta differenziata.
- Contattare l'autorità locale per informazioni sui sistemi di raccolta disponibili.
- Se gli apparecchi elettrici vengono smaltiti nelle discariche, le sostanze pericolose possono penetrare nelle acque sotterranee ed entrare nella catena alimentare, danneggiando la salute e il benessere.
- Riciclare le materie prime invece di smaltirle come rifiuti.
- La macchina, gli accessori e l'imballaggio devono essere classificati per il riciclaggio rispettoso dell'ambiente.

TOTAL

One-Stop Tools Station

TOTAL



PULVÉRISATEUR

5L